

Muestras de Sangre Para Controlar Su Trasplante

Para hacer decisiones sobre sus medicamentos necesitamos
verificar los niveles de los anticuerpos
(See other side for english)


1 Va a recibir 2 paquetes en el correo

- Una caja será de “KSL” que contiene varias cajas azules.
- La otra caja contiene una forma para ordenar laboratorios y la etiqueta para la muestra de sangre.



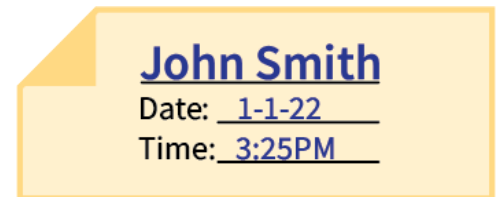
2 Proporcione o dé la muestra de sangre

- La muestra de sangre se puede obtener en el centro de diálisis o en otra localidad.
- Asegúrese que la muestra de sangre tenga una **tapa roja**.



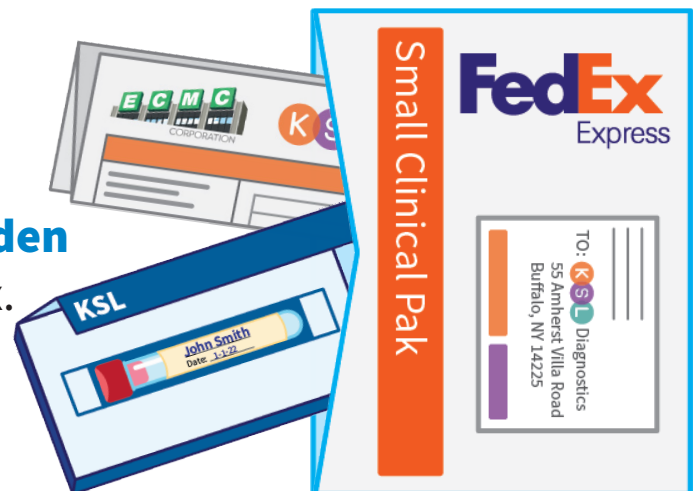
3 Pegue o adhiera la etiqueta en la muestra de sangre

- Escribe la fecha y la hora en la etiqueta que recibió por correo.
- Pegue o adhiera la etiqueta en el tubo de sangre.



4 Envíe la muestra de sangre el mismo día que le tomaron la muestra

- Ponga el tubo en la caja de regreso de KSL.
- Ponga la **caja de KSL** y la **forma de orden de laboratorio** en el paquete de FedEx.
- Pegue o adhiera la etiqueta de envío.
- Pague los sellos de correo (no están incluido).



Llámenos al teléfono (716) 898-5001 si tiene alguna pregunta o algún problema.

Blood samples monitor your transplant

To make decisions about your medications, we need to check your antibody levels.

(Vea otro lado para español)


1 You will receive 2 packages in the mail.

- One will be a box from “KSL” with twseveral blue return mailer boxes inside it.
- One will be a lab order form, and your blood sample tube label.



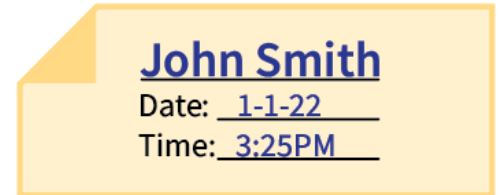
2 Get your blood drawn.

- Blood draws can be done at a dialysis center, or other locations.
- Make sure the blood sample tube has a **red top**.



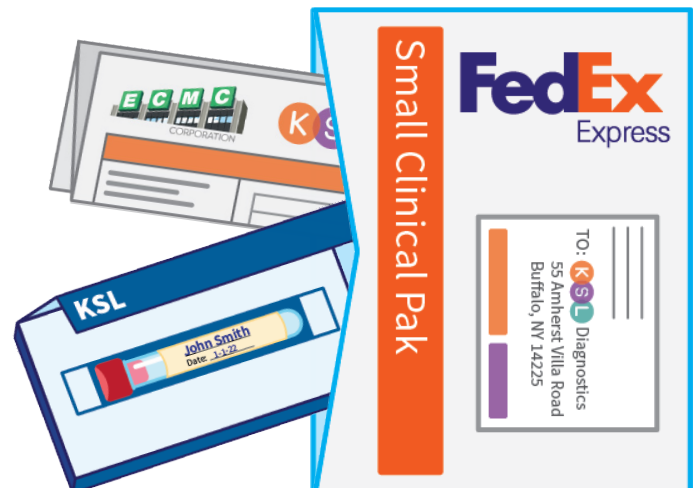
3 Label your blood sample tube.

- Write the date and time on the blood sample label that you received in the mail.
- Stick the label on the blood sample tube.



4 Mail your sample back the same day you get it drawn.

- Insert the blood sample tube into the return mailer box from KSL.
- Put **KSL Box and Lab Order Form** into FedEx package.
- Add shipping label.
- Pay postage (not included).



If you have any questions or problems, call us at (716) 898-5001.